



we make digital helpful



# Présentation Neoscreen

# NEOSCREEN 5

Logiciel d'affichage dynamique

Neoscreen est une **solution d'affichage dynamique** sur réseau d'écrans en technologie IP.

Le logiciel vous permet de **diffuser votre communication multimédia en local ou à distance sur tous types de display** (écrans, murs d'images, vidéoprojecteurs, bornes interactives, panneaux leds, etc...)

Neoscreen intègre des **outils performants** pour la création de contenus évolués


Il s'agit d'un logiciel développé avec des outils modernes et performants.



# LES NEOBOX

Matériel

Véritable solution professionnelle d'affichage dynamique, la Neobox est **un PC industriel** permettant la gestion d'un ou plusieurs écrans. La Neobox est déclinée en **plusieurs versions**, développées en fonction des besoins de nos clients.



**Neobox P**

Un player performant pour un affichage dynamique poussé.

Un affichage haute définition fluide pour une communication efficace.

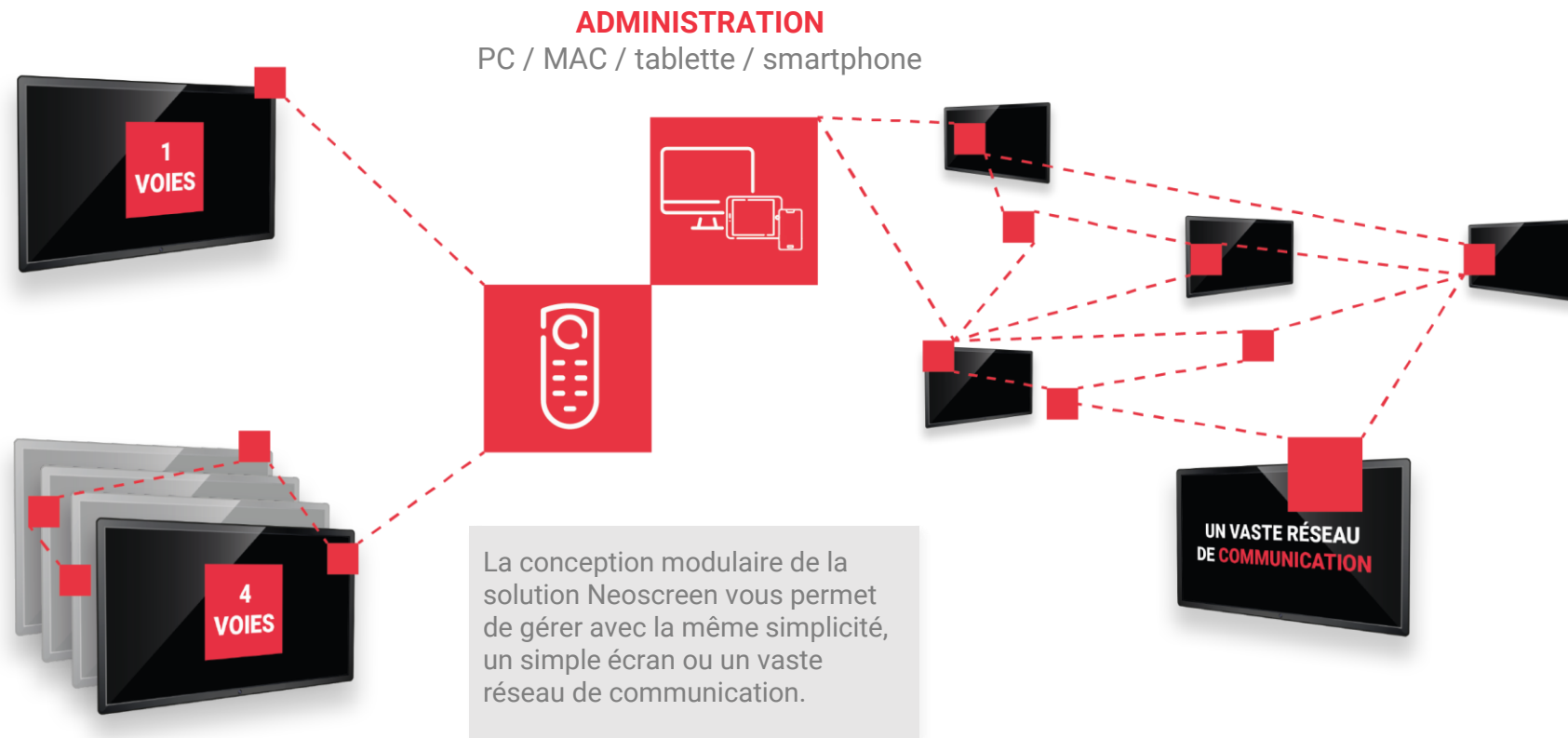


**Neobox Multi 4 voies**

Un player puissant vous offrant l'opportunité de diffuser sur 4 écrans en même temps.

# ARCHITECTURE

Matériel



# NEOCENTER

Rôle et fonctionnement

## Rôle du Neocenter :

- Gestion centralisée du réseau d'écrans
- Gestion des utilisateurs
- Mise à jour automatique des Neobox
- Etat de fonctionnement des Neobox
- Statistiques de fonctionnement et de diffusion
- Notifications (alertes, infos diverses)



The screenshot displays the Neoscreen 5 management interface. At the top, there's a navigation bar with 'neoscreen 5' logo and tabs for 'HUB', 'EMBEETING', 'UTILISATEURS', 'PRESSIONS', and 'NOTIFICATIONS'. Below this is a 'VOS NEOBOX' section with a table listing various Neoboxes. The table has columns for 'NOM DE LA NEOBOX', 'POD', 'PROGRAMMATION', 'ETAT DE FONCTIONNEMENT', and 'ACTIONS'. The 'ETAT DE FONCTIONNEMENT' column shows status indicators (green, orange, red) and icons for refresh, refresh with error, delete, and settings. A notification pop-up is visible on the left, listing several alerts such as 'La NEOBOX diffuse en communiqué avec son serveur' and 'La NEOBOX n'est pas connectée au serveur'. At the bottom, there are buttons for 'Synchroniser les NEOBOX', 'Performance', 'Mettre à jour les NEOBOX', 'Diffuser en direct', 'Statistiques', and 'Support des NEOBOX'. The footer includes 'Iagona © 2020 - Tous droits réservés' and the Iagona logo.

NOM DE LA NEOBOX	POD	PROGRAMMATION	ETAT DE FONCTIONNEMENT	ACTIONS
▼ Lorraine				
▼ Moselle				
NEOBOX REC	POD 1	Publi	Normal	[Refresh] [Refresh with error] [Delete] [Settings] [Checkmark]
NEOBOX REC	POD 1	Publi	Normal	[Refresh] [Refresh with error] [Delete] [Settings] [Checkmark]
NEOBOX Jean	POD 1	Publi	Normal	[Refresh] [Refresh with error] [Delete] [Settings] [Checkmark]
NEOBOX Jean	POD 1	Publi	Normal	[Refresh] [Refresh with error] [Delete] [Settings] [Checkmark]
▼ Alsace				
▼ Bas Rhin				
NEOBOX REC	POD 1	Publi	Normal	[Refresh] [Refresh with error] [Delete] [Settings] [Checkmark]
NEOBOX REC	POD 1	Publi	Normal	[Refresh] [Refresh with error] [Delete] [Settings] [Checkmark]

# INTERFACE

Fonctionnement de Neoscreen



L'interface d'administration est accessible depuis tous navigateurs récents sur tous type d'ordinateurs ou tablettes.



# TABLEAU DE BORD

## Présentation et fonctionnalités

Le tableau de bord vous présente l'état de votre parc en temps réel.

Vous pouvez gérer et suivre le fonctionnement de vos players, accéder à leur programmation, ou voir les statistiques de diffusion de vos messages.

The screenshot shows the NEOSCREEN 5.0 dashboard. At the top, there's a navigation bar with icons for 'TABLEAU DE BORD', 'MÉDIATHÈQUE', 'DIFFUSION', 'UTILISATEURS', 'PARAMÈTRES', and 'NOTIFICATIONS'. Below this is a search bar for 'Toutes les Neobox' and a search input field. The main content is a table with columns: 'NOM DE LA NEOBOX', 'POD', 'PROGRAMMATION', 'ETAT', and 'ACTIONS'. The table is organized into sections: 'MON PARC', 'Afrique', and 'France'. Each row represents a specific NEOBX with its location, POD, programming details, and status indicators.

NOM DE LA NEOBOX	POD	PROGRAMMATION	ETAT	ACTIONS
<strong>MON PARC</strong>				
<strong>Afrique</strong>				
Burkina Ouagadougou	POD	PL AFRIQUE	●	🔄 📊 ⚙️
Haut 1	POD	PL AFRIQUE	●	👁️ 📊 ⚙️
Haut 2	POD	PL AFRIQUE	●	👁️ 📊 ⚙️
Sénégal 1	POD	PL AFRIQUE	●	👁️ 📊 ⚙️
<strong>France</strong>				
Siège paris 🏆	POD	PL SIEGE	●	👁️ 📊 ⚙️
Agence Lyon	POD	PL SIEGE	●	👁️ 📊 ⚙️
Agence Bordeaux	POD	PL SIEGE	●	👁️ 📊 ⚙️

La légende vous renseigne de manière très précise sur l'état de fonctionnement ou de la synchronisation des données.

The legend explains the status icons used in the dashboard:

- 🟢 La NEOBOX diffuse et communique avec son serveur
- 🟡 La NEOBOX diffuse et mais n'a récemment pas communiqué avec son serveur
- 🔴 La NEOBOX diffuse mais ne communique plus avec son serveur
- ⚪ La NEOBOX est éteinte (arrêt programmé)
- ⚫ La NEOBOX n'est pas connectée au serveur

---

- 🌐 La NEOBOX est prête à être synchronisée
- 🌐 La NEOBOX est en attente de synchronisation
- 🔄 La NEOBOX est en cours de synchronisation
- 🚫 La NEOBOX n'a pas été correctement synchronisée
- ✅ La NEOBOX est synchronisée

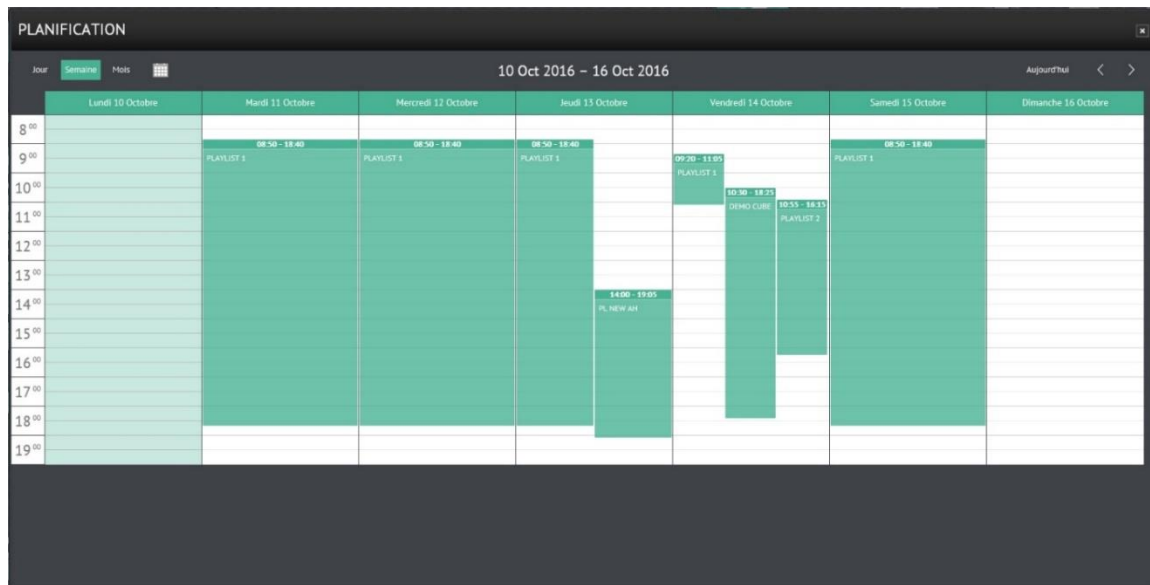


# PLANIFICATION

Présentation et fonctionnalités

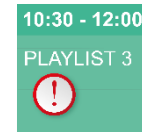


La programmation de la diffusion se fait par l'intermédiaire d'un calendrier sur lequel il est possible de planifier des playlists ponctuelles ou récurrentes.



Jusqu'à 5 playlists peuvent se chevaucher dans un même créneau horaire (surbooking).

Une de ces playlists peut être définie comme prioritaire.



La planification peut être affectée à un player ou à un groupe. Dans ce dernier cas, les players hériteront de la programmation du groupe.

# PLAYLISTS

## Présentation et fonctionnalités



La playlist est composée d'une suite de messages de natures, durée, fréquences différentes.

APERÇU	NOM	TYPE	FREQUENCE	DATES	DURÉE	SON	ACTIONS
	06 securite		A chaque cycle		00:00:10		
	07 CE		1 cycle sur 2		00:00:10		
	Bienvenue		A chaque cycle		00:00:10		
	PLAYLIST 2		A chaque cycle		00:00:00		
	actus		A chaque cycle		00:00:20		

Une playlist peut contenir des messages mais également d'autres playlists.

Elle peut être limitée en durée.

Sa lecture peut être séquentielle ou aléatoire.

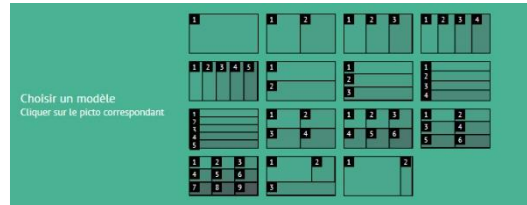
# PLAYLISTS

## Présentation et fonctionnalités

La playlist peut être composée de plusieurs zones d'affichage, c'est une playlist multi-sections.

The image shows the 'Créer une playlist' (Create a playlist) dialog box on the left and the main playlist editor interface on the right. The dialog box includes fields for 'Nom de la Playlist' (PLAYLIST MULTI ZONES), 'Type' (Multi-sections), 'Durée max playlist' (00:00:00), 'Durée max message' (00:00:00), and a 'Lien public' checkbox. The main interface displays a grid of sections (SECTION 1 to 4) with various media thumbnails and controls. A small inset window shows a grid of icons for selecting a screen layout model.

Dans cet exemple, l'affichage démarre en plein écran puis il est divisé en 4 zones indépendantes.



Vous pouvez également faire votre découpage écran sur mesure. La nouvelle section créée viendra compléter les modèles disponibles.

The image shows the 'Ajouter une section à votre playlist' (Add a section to your playlist) dialog box. It features a table for defining zones and a visual representation of the screen layout.

ZONES						
N°	Pos.X	Pos.Y	Largeur	Hauteur	Libellé	Actions
1	0	0	1600	1080	Zone 1	
2	1600	0	220	1080	Zone 2	

RENDU

Champs obligatoires

Note: La modification de cette section sera systématiquement appliquée.

< RETOUR   Créer une zone   Appliquer   Valider

# MÉDIATHÈQUE

## Fonctionnalités

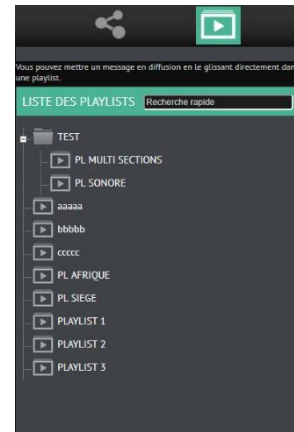
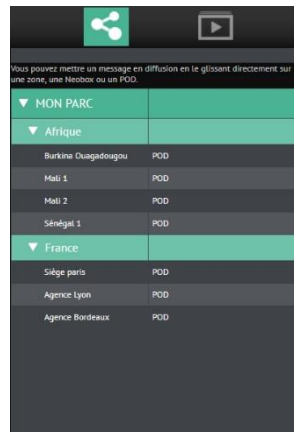


La médiathèque vous permet d'importer, de stocker, d'organiser toute votre communication.

Vidéos, images, flash, URL, PDF, powerpoint, word, excel, ...



Le volet de diffusion immédiate vous permet de diffuser un message sur votre parc ou dans une playlist par un simple glisser/déposer.



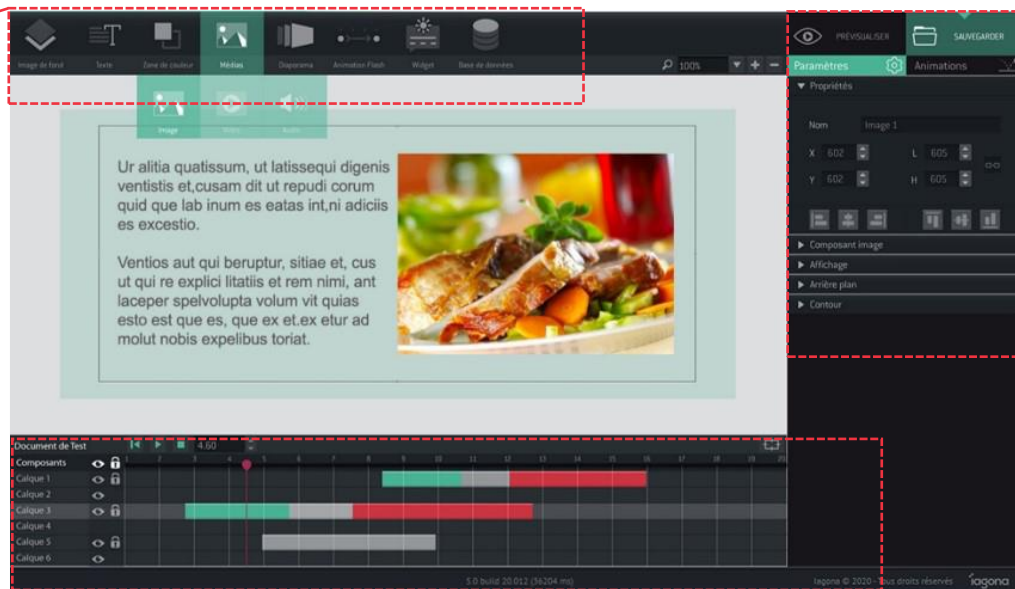
# NEOMAKER

## Fonctionnalités



Créez des animations professionnelles en quelques clics avec Neomaker.

Barre de composants (fond, texte, zone couleur, médias, diaporama, widget, base de données)



Volet de paramétrage du composant et définition des animations

Timeline pour un contrôle précis de votre animation

# NEOMAKER

## Fonctionnalités



Avec ses connecteurs, l'outil de création Neomaker vous permet également d'intégrer des informations externes dans vos présentations.



Connecteurs : Fichiers externes  
TXT, CSV, EXCEL, XML

Timeline pour un contrôle précis de  
votre animation

# SERVICES CONNECTÉS

Fonctionnalités



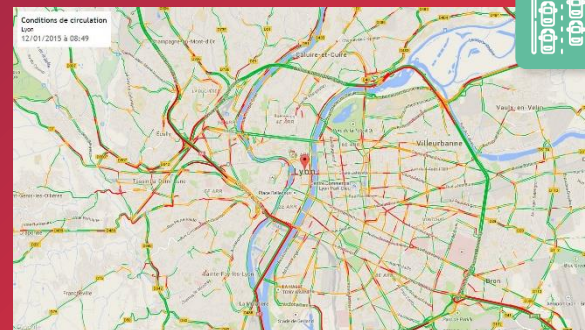
- Météo monde 3D (animée)
- Carte Europe
- Cartes par pays, secteurs
- Météo locale avec prévisions



# SERVICES CONNECTÉS

Fonctionnalités

## UN ENSEMBLE DE WIDGETS



SIGNÉ PAR NOS PRODUITS NOS LOGOUELS DÉCLARÉS EN ACTIVITÉ NOS RÉFÉRENCES NEWS

### Solutions digitales innovantes

Plus iagona, le digital prend toute sa valeur lorsque celui-ci est associé au design pour devenir simple, accessible, utile et fiable. C'est ainsi que nous redessine le digital connecté.

VOIR NOS PRODUITS



### SAGITAIRE

Depuis quelques jours, vous vous isolez afin de faire le point ou préparer au mieux les lendemains qui viennent. Pensez à vous aérer de temps en temps !



### SORTIES DE LA SEMAINE

### BEN-HUR

RÉALISATEUR : Timur Bekmambetov  
AVEC : Jack Huston, Morgan Freeman, Toby Kebbell, Rodrigo Santoro, Nazaren Kovalev

GENRES : Péplum

**SYNOPSIS**

Ben-Hur retrace l'histoire épique de Judah Ben-Hur, un prince accusé à tort de trahison par Messala, son frère adoptif, officier de l'armée romaine. Déchu de son titre, séparé de sa famille et de la femme qu'il aime, Judah est entraîné à l'école de la guerre. Après six années en mer, Judah...






# SERVICES CONNECTÉS

Fonctionnalités

## LES RÉSEAUX SOCIAUX

Diffusez votre compte twitter sur vos écrans



Affichez votre fil d'actualité Instagram

# SERVICES CONNECTÉS

Fonctionnalités




## LES FLUX RSS

**Notre-Dame-des-Landes : Édouard Philippe boucle le dernier round des consultations**

Actualités


Le Premier ministre, Édouard Philippe, a achevé vendredi une semaine d'ultimes consultations sur l'avenir du projet controversé d'aéroport de Notre-Dame-des-Landes, en Loire-Atlantique. L'exécutif doit rendre sa décision d'ici le 31 janvier.



ECONOMIE




INSOLITE



PEOPLE



TRAFIC



HIGH-TECH

Les 100 moments qui ont fait l'année 2017

SPORT

"Une année de sport, ce sont des pages d'histoire, des émotions fortes, des images inoubliables, des joies, des frustrations, et bien d'autres choses encore. Nous avons compilé cent pages de sport des douze mois écoulés, qui composent les moments forts de cette année 2017. Premier volet ce lundi, du 100e au 91e."



# MESSAGE BANDEAU

Programmer un message défilant

Envoyez instantanément des messages défilants sur 1 ou plusieurs de vos écrans



### MESSAGE BANDEAU

N°	Texte	Position	Couleur de fond	Couleur de texte	Actif	Date/heure déb.	Date/heure fin	Actions
1	[RSS] STX : Fark et moi-même trouvons un accord sur la règle des bandiers navis	Haut	■	■	✓			
2	MESSAGE BANDEAU 2	Bas	■	■				
3	MESSAGE BANDEAU 3	Bas	■	■		18/09/2017 13:30	18/09/2017 15:30	

Champs obligatoires

### MESSAGE BANDEAU RSS

Activer

Type de flux RSS: PERSONNALISEE

ou saisir une URL:

Nom de boucle:

Nom à afficher:

Filtrer par mot-clé:  Ordre: Décroissant

Nombre de messages à récupérer:  (p=100)

Valider

September 2017

1	2	3	4	5	6	7	8	9	10
11	12	13	14	15	16	17	18	19	20
21	22	23	24	25	26	27	28	29	30

Heure: 13:00  
Minutes:   
Minutes:

Valider

Vous pouvez aussi choisir de diffuser un flux d'information RSS ou un flux XML propriétaire

# MODE INTERACTIF

*Un logiciel double usage*

Outre les fonctionnalités de diffusion d'information, Neoscreen vous permet également de créer des actions interactives sur vos écrans en affichant un site web ou un média quelconque.



- Timer de retour à la playlist en cours
- Barre de navigation simplifiée
- Clavier virtuel
- Personnalisation de l'interface
- Lien vers un média ou un site web

# LES UTILISATEURS

## Gestions des droits



Avec Neoscreen V5 la gestion des droits utilisateurs est très puissante.

Vous pouvez choisir un profil par défaut, ou vous personnalisez le rôle de l'utilisateur en détail.

NEOSCREEN 5.0

Marc DUPONT

TAB. DE BORD MÉDIATHÈQUE DIFFUSION UTILISATEURS PARAMÈTRES NOTIFICATIONS

UTILISATEURS

DROITS > DUPONT Marc

TAB. DE BORD ✓ MÉDIATHÈQUE ✓ DIFFUSION ✓ UTILISATEURS ✓ PARAMÈTRES ✓ NOTIFICATIONS ✓

ZONE

Zone	Actions
ROOT > PLAYLIST 1 L'utilisateur peut-il consulter tout les jeux, albums, médias dans une playlist	[Icon] [Icon]
ROOT > PLAYLIST 2 L'utilisateur peut-il contrôler tout les jeux, albums, médias dans une playlist	[Icon] [Icon]
ROOT > PLAYLIST 3 L'utilisateur peut-il consulter tout les jeux, albums, médias dans une playlist	[Icon] [Icon]

Personnaliser les droits

5.0 build 20.012 (36204 ms) | lagona © 2020 - Tous droits réservés. | lagona

Liste des droits disponibles pour le module DIFFUSION

Ajouter des droits à DUPONT Marc, pour ce module

Liste des droits sélectionnables

<input type="checkbox"/> Créer un répertoire	<input type="checkbox"/> Gérer répertoire
<input type="checkbox"/> Synchroniser répertoire	<input type="checkbox"/> Créer playlist
<input type="checkbox"/> Gérer playlist	<input type="checkbox"/> Ajouter des médias dans la playlist
<input type="checkbox"/> Ajouter une playlist dans la playlist	<input type="checkbox"/> Modifier un message
<input type="checkbox"/> Modifier le contenu de la playlist	<input type="checkbox"/> Ajouter une section
<input type="checkbox"/> Gérer section	<input type="checkbox"/> Ajouter des médias dans une zone
<input type="checkbox"/> Ajouter une playlist dans la zone	

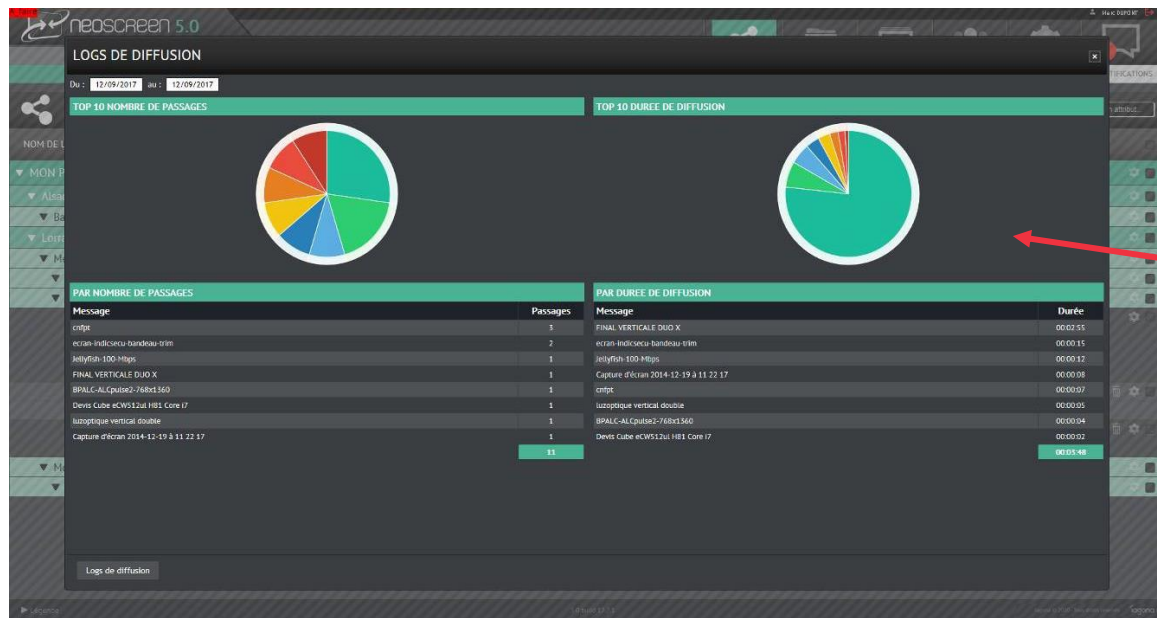


Les utilisateurs peuvent être également liés à un Active Directory

# LES STATISTIQUES

## Logs de diffusion

Les statistiques de diffusion vous permettront de connaître avec précision l'activité de vos écrans.



Pour une période donnée, il est par exemple possible de connaître le nombre et la durée de passage d'un message.

# LES NOTIFICATIONS

Zone réservée



La zone de notification vous renseigne en temps réel sur les alertes ou informations de fonctionnement de la solution.

neoscreen 5.0

TABLEAU DE BORD MÉDIATHÈQUE DIFFUSION UTILISATEURS PARAMÈTRES NOTIFICATIONS

8

Un message est à télécharger

3 messages sont à télécharger

5 messages sont à télécharger

La synchronisation a été effectuée

La synchronisation n'a pas été correctement effectuée

Un message est à télécharger

Une nouvelle version de Neoscreen est disponible (17.10.2)

Le message *test msg création* est en attente de validation

TOUT MARQUER COMME LU

## NOTIFICATIONS (1)

- Mises à jour de version Neoscreen
- Export messages ou répertoires
- Alerte traces de vie
- Alerte messages à contrôler
- Infos sur la synchronisation des messages

(1) Les notifications sont envoyées uniquement aux personnes concernées

# LES PARAMÈTRES

Configuration



Pour un maximum de souplesse et de personnalisation, vous trouverez dans ce module les principaux paramètres du logiciel.

Dans la rubrique PRODUCTION / MESSAGES, vous pouvez choisir vos couleurs favorites !





**Marc FLORIMOND**

Ingénieur d'affaires

06 04 59 28 64

*[marc.florimond@iagona.com](mailto:marc.florimond@iagona.com)*